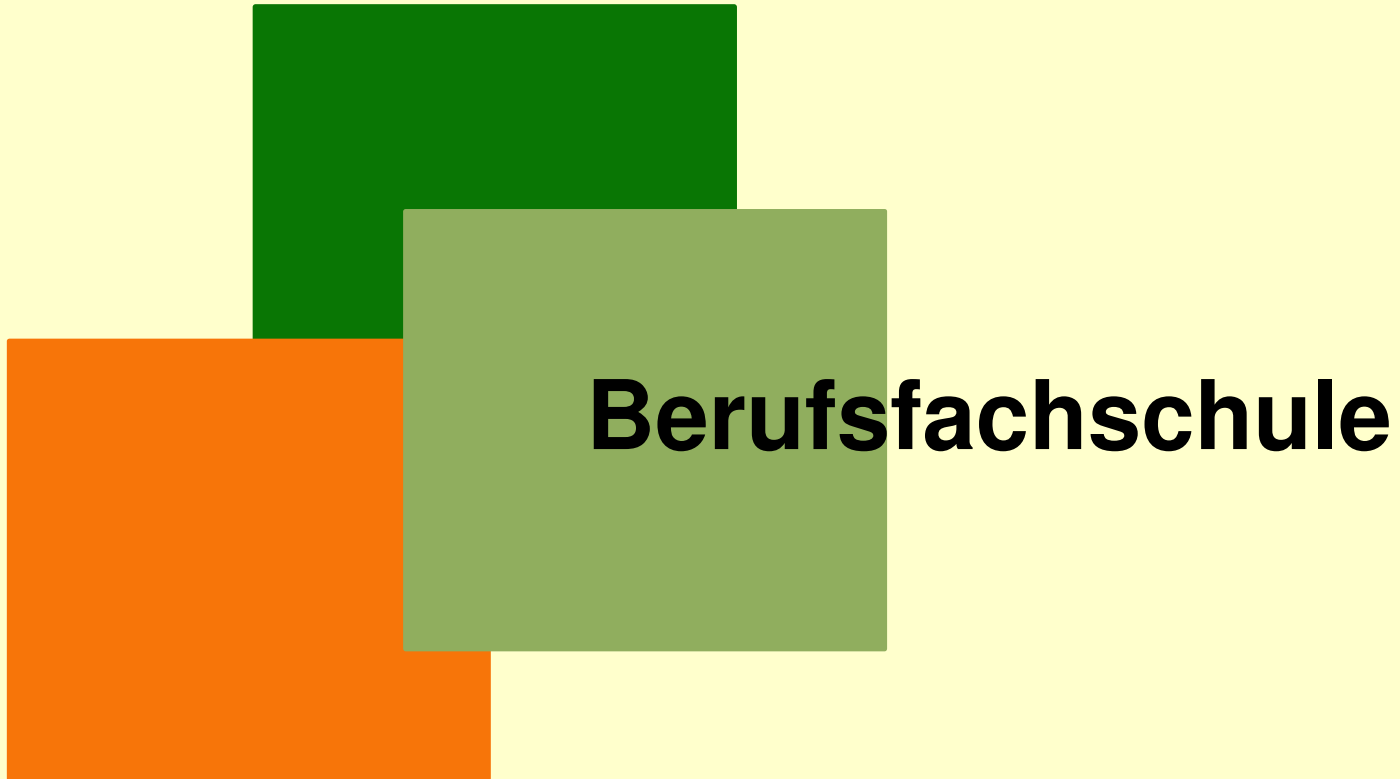
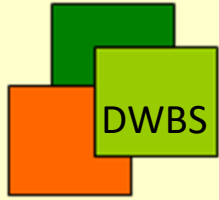


Dr.-Walter-Bruch-Schule

Berufsbildungszentrum des Landkreises St. Wendel

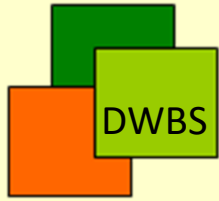


Berufsfachschule



Warum die Berufsfachschule?

- Mittlerer Bildungsabschluss in zwei Jahren
- Einblicke in die Berufswelt durch das Jahrespraktikum
- Möglichkeit einer beruflichen Qualifizierung in einer Fachrichtung
- Praktika ermöglichen mit Ausbildungsbetrieben in Kontakt zu treten und zu überprüfen, ob der Wunschberuf auch passt
- Digitalisierung im Unterricht und praktisches und handlungsorientiertes Lernen



Berufsfachschule in drei Fachrichtungen

**Wirtschaft und
Verwaltung**



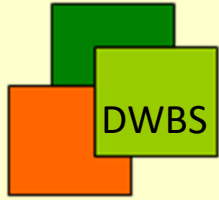
**Gesundheit und
Soziales**



Technik



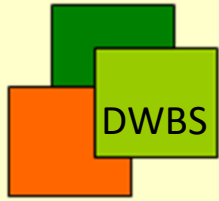
Mittlerer Bildungsabschluss



Berufsfachschule

**Aufnahmevoraussetzung für den Eintritt in die
Berufsfachschule:**

✓ **Hauptschulabschluss**



Dr.-Walter-Bruch-Schule
Berufsbildungszentrum des Landkreises St. Wendel

Ausbildung im dualen System

Berufsfachschule Fachstufe II

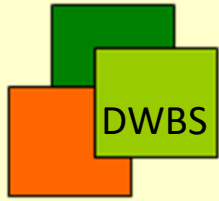
mit/
ohne
Abschluss

mit
Abschluss +
qualifiziertem
Notendurschnitt

Berufsfachschule Fachstufe I (1 Jahr)

Mit Hauptschulabschluss (auch aus dem
Ausbildungsvorbereitungsjahr)

Allgemeine Schulpflicht erfüllt



Dr.-Walter-Bruch-Schule
Berufsbildungszentrum des Landkreises St. Wendel

**Staatliche Abschlussprüfung (Berechtigung des mittleren
Bildungsabschlusses)**



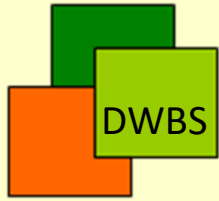
Berufsfachschule Fachstufe II (1 Jahr)



Abschluss und ein Notendurchschnitt von 3,0
in Deutsch, Mathematik, Fremdsprache und dem
Fach „Berufliche Kompetenz“



Berufsfachschule Fachstufe I (1 Jahr)



Dr.-Walter-Bruch-Schule
Berufsbildungszentrum des Landkreises St. Wendel

**Duale
Ausbildung**

**Fachober-
schule**

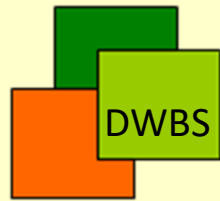
**Gymnasiale
Oberstufe**

**mit oder
ohne MBA**

**mit
MBA**

**mit
MBA
mind.
Ø 2,5**

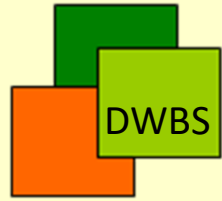
Berufsfachschule Fachstufe II (1 Jahr)



Berufsfachschule

Studentafel

Fächer	Wochenstunden	
	Fachstufe I	Fachstufe II
1. Allgemeiner Lernbereich	(14)	(22)
Religionslehre	1	1
Deutsch	3	5
Fremdsprache (Eng. oder Frz.)	3	5
Mathematik	3	5
Naturwissenschaftliches Fach	-	2
Wirtschafts- und Sozialkunde	2	2
Sport	2	2
2. Berufsbezogener Bereich	(16)	(8)
Berufliche Kompetenz	8	8
Fachpraktische Ausbildung	8	-
3. Unterstützender Bereich	(4)	(4)
Lernbegleitung und individuelle Förderung	4	4
Gesamtpflichtstundenanzahl/Woche	34	34



Berufsfachschule Prüfung

Prüfungsleistung am Ende der Fachstufe II

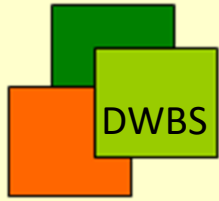
4 schriftliche Prüfungsfächer:

**Deutsch, Mathematik, Fremdsprache, berufliche
Kompetenz**

und 1 gewähltes

mündliches Prüfungsfach

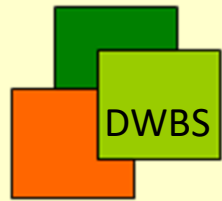
(WiSo, Religion oder das naturwissenschaftliche Fach)



Berufsfachschule

Abschlüsse:

- Stufenabschlusszeugnis bei Beendigung der Berufsfachschule nach der Fachstufe I (nach einem Jahr)
- Staatliche Abschlussprüfung am Ende der Fachstufe II
- **Berufsfachschulabschluss**
- Damit verbunden die Berechtigungen des **Mittleren Bildungsabschlusses**



Anmeldung

Anmeldezeitraum:

ab 01.02.2021

Anmeldeunterlagen:

- aktuelles Halbjahreszeugnis
- kurzer Lebenslauf
- Praktikantenvertrag [kann nachgereicht werden]
- [Jahreszeugnis wird nachgereicht]

Anmeldeformular ist im Sekretariat oder zum Download unter www.dr-walter-bruch-schule.de erhältlich

Dr.-Walter-Bruch-Schule

Berufsbildungszentrum des Landkreises St. Wendel



**Vielen Dank für Ihre
Aufmerksamkeit!**